

Begleitmaterial zu „Mathematik im Alltag“, Sequenz 3

Die folgenden Seiten beinhalten das Begleitmaterial zur Unterrichtseinheit „Mathematik im Alltag“, Sequenz 3.


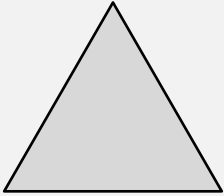


Alle Arbeitsblätter sind als Klassensatz auszudrucken. Fett gedruckte Arbeitsblätter sind nur für die Lehrkraft als Unterrichtsmaterial gedacht.

Inhalt

Laufzettel: Geometrie – Formen.....	1
Laufzettel: Geometrie – Körper	2
Laufzettel: Symmetrie.....	3
Laufzettel: Zahlen.....	4




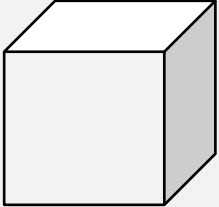

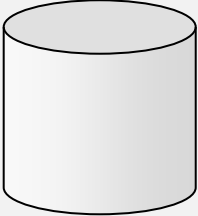
Laufzettel: Geometrie – Formen

Formen	Wo habe ich diese Form gefunden?
Kreis 	
Dreieck 	
Quadrat 	
Rechteck 	

Kannst du noch weitere Figuren finden?

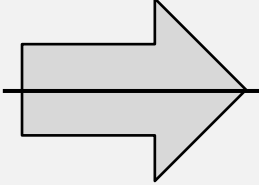
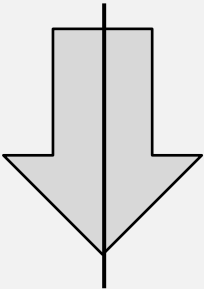
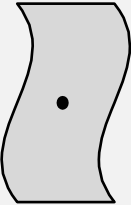


Laufzettel: Geometrie – Körper

Körper	Wo habe ich den Körper gefunden?
Kugel 	
Würfel 	
Quader 	
Zylinder 	

Kannst du noch weitere Körper finden?

Laufzettel: Symmetrie

Symmetrie	Wo habe ich Symmetrien gefunden?
Spiegelung waagerecht 	
Spiegelung senkrecht 	
Punkt- spiegelung 	

Wofür werden sie genutzt?

Laufzettel: Zahlen

Zahl	Ort der Zahl

Welche Zahlen findest du in der Umgebung?
Wofür werden sie genutzt?

