

## Begleitmaterial zu „Symmetrie“ · Sequenz 2

Die folgenden Seiten beinhalten das Begleitmaterial zur Unterrichtseinheit „Symmetrie“, Sequenz 2. Alle Arbeitsblätter sind als Klassensatz auszudrucken. Fett gedruckte Arbeitsblätter sind nur für die Lehrkraft als Unterrichtsmaterial gedacht.


### Inhalt

<b>Geometrische Figuren</b> .....	1
Arbeitsblatt Geometrische Figuren .....	2
Arbeitsblatt Achsensymmetrie .....	3



## Geometrische Figuren



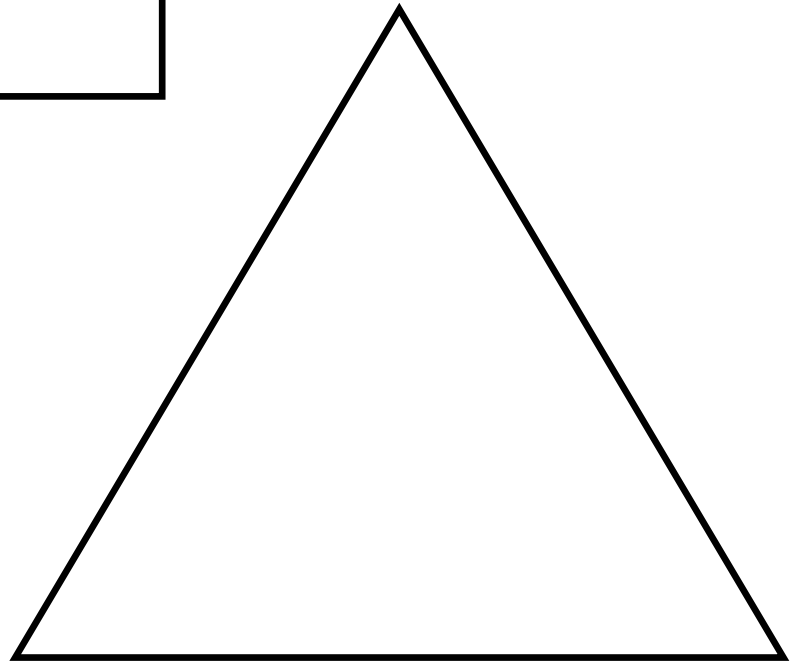





## Arbeitsblatt Geometrische Figuren




Aufgabe:

- 1) Schneide die geometrischen Figuren aus
- 2) Finde durch Falten die Achsensymmetrien heraus





## Arbeitsblatt Achsensymmetrie




Aufgabe:

1) Zeichnet bei den folgenden geometrischen Figuren die Symmetrie-Achsen ein

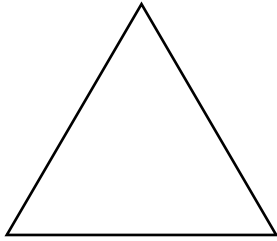
a)




b)




c)



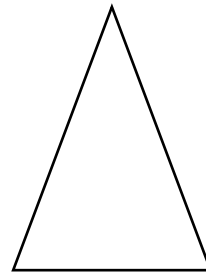
d)




e)



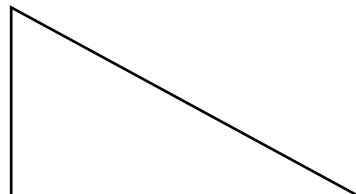
f)



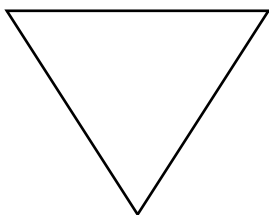
g)



h)



i)



j)

